

Les choses ont un nom

Les aventures d'Astérix

Astérix et Obélix sont deux guerriers gaulois. Ils habitent un petit village dont le chef est Abraracourcix. Le druide Panoramix prépare une potion magique pour Astérix. Obélix, toujours suivi par Idéfix son petit chien, en voudrait aussi.

"Non! Obélix, non! pour la dixième fois non! dit Panoramix. Tu es tombé dans la marmite quand tu étais petit."

Mais Obélix n'écoute pas ces explications. Vexé, il part chasser le sanglier ...

Ce n'est pas toujours calme dans la forêt. Malheur aux soldats romains qui y circulent ! Même les plus courageux ne peuvent s'empêcher d'avoir peur.

"Attention! les voilà!

- Qui ? Où ?

- Les Gaulois! Vite, cachons-nous!"

Trop tard. Obélix a vu les Romains. Du premier au sixième, il les expédie tous d'un coup de poing dans les arbres et les buissons. Puis, tranquillement, il rentre au village, un sanglier sur chaque épaule.

Astérix n'est pas content.

"Tu exagères, Obélix ! Tu aurais pu me laisser quelques Romains!

- Bah! allons manger; cet exercice m'a donné faim !"

Oralement :

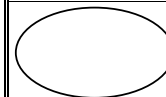
1. – Dans le premier paragraphe trouvez tous les noms qui désignent des personnes, des animaux.
2. - Quel mot désigne l'endroit où habitent les Gaulois ?
3. – Quelle chose prépare Panoramix le druide ?

Ces mots, qui nomment des choses village, potion sont des **noms**.

EXERCICES ORAUX

4. - Donnez le nom de trois choses qu'on utilise en classe.
5. - Donnez le nom de trois vêtements ;
6. - Citez le nom d'un outil utilisé par chacune des personnes suivantes : une maîtresse, un pompier, jardinier, un médecin.
7. - Trouvez un nom de chose pour dire de quoi est recouvert le corps de chacun des animaux suivants : le chat, la sardine, le perroquet.
8. Nommez par un nom de chose : un meuble, une habitation, un arbre, une fleur, un outil.

LEÇON



LES CHOSES ONT UN NOM

Toutes les choses ont un **nom**.

Les mots qui désignent des choses sont des **noms**.

Exemples : **village, potion, marmite**.

village est un **nom**, **potion** est un **nom**, **marmite** est un **nom**.

EXERCICES ÉCRITS

1. - Copie tous les noms suivants et souligne en bleu les noms de choses.

nuage, pluie, jardinier, tulipe, enfant, mouche, râteau.

2. - Copie et souligne en bleu les noms de choses.

Les roses embaument; le linge sèche; le merle siffle; le soleil brille; les abeilles butinent; la campagne est belle.

3. – Copie et souligne en bleu les noms de choses.

La rose blanche, les arbres verts, le ciel bleu, les nuages blancs, les oiseaux bruyants, le mur écroulé.

4. – Copie et mets un trait bleu sous les noms de choses qu'on peut toucher, et un double trait bleu sous les noms de choses qu'on ne peut pas toucher.

La maison, la peine, l'ordinateur, le bonheur, les roses, la fatigue, l'arrivée, le bureau.

5. – Copie et remplace les points par un des noms de choses : pain, vent, bateau, pluie.

La arrose les fleurs sauvages. – Le est rassis. - Le ... vogue sur les flots. Le souffle dans les arbres.

6. - Copie les noms suivants en 3 colonnes : noms de personnes, noms d'animaux, noms de choses.

maison – cheval – Paul – chat – ruban – père – Marie – château – frère – tigre –

7. - Dans cette liste, ne recopie que les noms.

bateau – manger – Paris – enfant – herbe – mon – jamais – lune – boulanger – finir –

8. -Copie les expressions suivantes et souligne les noms en bleu.

Un jeu intéressant – une journée ensoleillée – un ami sincère – un exercice de français – le bon chien – une gentille voisine – un conte merveilleux – la grande maison – un coureur rapide – la leçon de grammaire.

EXERCICES ÉCRITS

1. - Copie tous les noms suivants et souligne en bleu les noms de choses.

nuage, pluie, jardinier, tulipe, enfant, mouche, râteau.

2. - Copie et souligne en bleu les noms de choses.

Les roses embaument; le linge sèche; le merle siffle; le soleil brille; les abeilles butinent; la campagne est belle.

3. – Copie et souligne en bleu les noms de choses.

La rose blanche, les arbres verts, le ciel bleu, les nuages blancs, les oiseaux bruyants, le mur écroulé.

4. – Copie et mets un trait bleu sous les noms de choses qu'on peut toucher, et un double trait bleu sous les noms de choses qu'on ne peut pas toucher.

La maison, la peine, l'ordinateur, le bonheur, les roses, la fatigue, l'arrivée, le bureau.

5. – Copie et remplace les points par un des noms de choses : pain, vent, bateau, pluie.

La arrose les fleurs sauvages. – Le est rassis. - Le ... vogue sur les flots. Le souffle dans les arbres.

6. - Copie les noms suivants en 3 colonnes : noms de personnes, noms d'animaux, noms de choses.

maison – cheval – Paul – chat – ruban – père – Marie – château – frère – tigre –


7. - Dans cette liste, ne recopie que les noms.

bateau – manger – Paris – enfant – herbe – mon – jamais – lune – boulanger – finir –

8. -Copie les expressions suivantes et souligne les noms en bleu.


Un jeu intéressant – une journée ensoleillée – un ami sincère – un exercice de français – le bon chien – une gentille voisine – un conte merveilleux – la grande maison – un coureur rapide – la leçon de grammaire.

ÉCRIRE UNE PHRASE




Écris une phrase en indiquant quatre choses que maman utilise pour faire un gâteau.

ÉCRIRE UNE PHRASE




Écris une phrase en indiquant quatre choses que maman utilise pour faire un gâteau.

ÉCRIRE UNE PHRASE




Écris une phrase en indiquant quatre choses que maman utilise pour faire un gâteau.

ÉCRIRE UNE PHRASE




Écris une phrase en indiquant quatre choses que maman utilise pour faire un gâteau.

ÉCRIRE UNE PHRASE




Écris une phrase en indiquant quatre choses que maman utilise pour faire un gâteau.

ÉCRIRE UNE PHRASE




Écris une phrase en indiquant quatre choses que maman utilise pour faire un gâteau.

ÉCRIRE UNE PHRASE



Écris une phrase en indiquant quatre choses que maman utilise pour faire un gâteau.

ÉCRIRE UNE PHRASE



Écris une phrase en indiquant quatre choses que maman utilise pour faire un gâteau.